

BULGARİSTAN

ÜLKE PROFİLİ



T.C.
Ticaret Bakanlığı
Uluslararası Anlaşmalar ve Avrupa Birliği
Genel Müdürlüğü

İçindekiler

1. GENEL BİLGİLER	3
2. GENEL EKONOMİK DURUM	5
3. DIŞ TİCARET	6
4. DOĞRUDAN YABANCI YATIRIMLAR	10
5. TÜRKİYE ile TİCARET	11
EKLER:	13

1. GENEL BİLGİLER

Başlıca Sosyal Göstergeler

Resmi Adı	Bulgaristan Cumhuriyeti
Nüfus	6.352.000 (IMF, 2024 tahmini)
Dil	Bulgarca (resmi dil), Türkçe, Roman dili, diğer azınlık dilleri
Yüzölçümü	110.993 km ²
Başkent	Sofya
Başlıca Şehirleri	Filibe (Plovdiv), Varna (liman), Burgaz (liman), Rusçuk (liman), Stara Zagora, Plevne
Yönetim Şekli	Parlamber Demokrası
Devlet Başkanı	Rumen Radev
Para Birimi	Leva

Kaynak: IMF

Coğrafi Konum

Koca Balkan Dağları (Stara Planina) Bulgaristan'ı, kuzeyde Tuna Düzlüğü, güneyde ise Trakya Düzlüğü olarak iki coğrafi bölgeye ayırır. Oldukça dağlık bir coğrafyaya sahip olan güney Bulgaristan'da Rodop, Rila ve Pirin sıradağları yer alır. Rila Dağı, 2 925 metrelik Musala tepesi ile ülkenin ve Balkanlar'ın en yüksek dağıdır.

Ülkenin en önemli ırmağı olan Tuna (Dunav), Romanya-Bulgaristan sınırının büyük bir bölümünü oluşturur. Tuna, Bulgaristan'da su taşımacılığı yapılabilen tek nehirdir.

Bulgar sınırları içerisinde doğup, Yunanistan-Türkiye sınırını oluşturduktan sonra Ege Denizi'ne dökülen Meriç (Maritsa), Bulgaristan'ın bir diğer önemli akarsuyudur. Bunların dışında İskir, Tunca, Yantra, Struma diğer büyük ırmaklardır. Bulgaristan, çok sayıda göle sahip olduğu gibi doğal kaynak suyu açısından da zengin bir ülkedir.

Bulgaristan'da genel olarak karasal-ılıman iklim hakimdir. Ancak, coğrafi özellikleri sebebiyle bölgelerinde farklı mikro iklimler de gözlenmektedir. Balkan Dağları, kuzey ve güneyden gelen hava akıntıları için bir bariyer niteliği taşımakta, bunların karşı tarafa geçmesini engellemekte, kuzey ve güneyde sıcaklık ve yağış farklılıklarının oluşmasına sebep olmaktadır. Kuzeyde belirgin dört mevsimli karasal-ılıman iklim yaşanmaktadır. Güneyde ise Akdeniz etkisi görülmektedir. Kışın kuzeyde ortalama hava sıcaklığı -2, güneyde ise 0 derecedir. Yazın ortalama sıcaklığı 22 derecedir. Karadeniz bölgesinde denizin etkisiyle sıcaklık ülkenin diğer bölgelerine göre daha az değişmektedir. Bulgaristan'ın bitki örtüsü genellikle karasal-ılıman iklimde görünen bitkilerden oluşmaktadır.

Siyasi ve İdari Yapı

Bulgaristan Cumhuriyeti üniter bir devlettir. Yürütme doğrudan seçimle işbaşına gelen Cumhurbaşkanı, Başbakan ve Bakanlar Kurulundan oluşur.

Cumhurbaşkanı beş yıllık bir süre için seçilmektedir. 6-13 Kasım 2016 tarihlerinde düzenlenen iki turlu Cumhurbaşkanlığı seçimlerini Bulgar Sosyalist Partisi tarafından desteklenen eski Hava Kuvvetleri Komutanı Tümgeneral Rumen Radev kazanmıştır. Radev, 21 Kasım 2021 tarihinde gerçekleştirilen seçimle ikinci kez Cumhurbaşkanı seçilmiştir.

Parlamento dört yılda bir seçilen 240 milletvekilinden oluşmaktadır. Başbakan ve Bakanlar Kurulu, genel seçimlerin ardından Parlamento'da çoğunluğa sahip parti veya partiler arasından seçilmekte ve Cumhurbaşkanı tarafından atanmaktadır.

Nüfus ve İstihdam

2024 yılında 6 milyon kişi ile dünyada 107. sırada yer alan Bulgaristan nüfusunun 2029 yılında 6 milyon kişi olacağı tahmin edilmektedir. ([Hindistan 1. (1,4 milyar), Türkiye 18. (86 milyon)] (IMF-2024))

Nüfusun %72,9'u kentsel alanlarda, %27,1'i kırsal alanlarda yaşamaktadır. Ülkenin en kalabalık kenti 1,22 milyon nüfusla başkent Sofya'dır. Filibe (342 bin), Varna (332 bin), Burgaz (199 bin), Ruse (135 bin), Stara Zagora (126 bin) diğer nüfusu yoğun kentlerdir.

Doğal Kaynaklar ve Çevre

Bulgaristan'da kömür madenciliği sektörü küçük boyutlu olmakla birlikte büyük öneme sahiptir. Bulgaristan'ın enerji kalemleri içinde kömür en önemli kalemdir. Bulgaristan'da linyit, alt bitümlü, bitümlü ve antrasit kömürü bulunmaktadır. Linyit kömürü (1.200-2.000 ccal/kcal) Meriç nehrinin doğu ve batı bölümlerinde ve Sofya civarında yoğun olarak bulunmaktadır. Altbitümlü kömür (3.000-5.000 ccal/kcal) Bobov Dol, Pernik, Burgaz ve Blagoevgrad şehirleri civarında, bitümlü kömür (5.000 ccal/kcal) ise Bulgaristan'ın merkez bölgesi olan Gabrovo-Tvirditza-İslimiye civarında mevcuttur. En eski ve en yüksek kalorili olan antrasit kömürü (6.000 ccal/kcal) Svoge şehri civarında çıkarılmaktadır. Bulgaristan'da bitümlü ve antrasit kömürü ise çıkarılmaya uygun değildir.

2022 yılında 6 bin varil/gün'lük ham petrol üretimi ile 117 ülke arasında 98. sıradadır. [ABD 1. (20 milyon varil/gün), Türkiye 52. (87 bin varil/gün)] (ABD-EIA-2024)

2021 yılında 1 milyar feet³'lük doğalgaz üretimi ile 97 ülke arasında 88. sıradadır. [ABD 1. (35 trilyon feet³), Türkiye 72. (14 milyar feet³)] (ABD-EIA-2024)

2. GENEL EKONOMİK DURUM

Temel Ekonomik Göstergeler

	2022	2023	2024*	2025*	2026*	2027*	2028*	2029*
GSYİH (Cari Fiyatlar milyar \$)	90,42	101,61	108,43	115,53	121,86	128,06	134,1	140,76
GSYİH Büyüme (Sabit Fiyatlar -%)	3,9	1,8	2,3	2,5	2,8	2,7	2,7	2,6
Kişi Başına Düşen Milli Gelir (Cari Fiyatlar- \$)	14 024	15 765	17 069	18 456	19 623	20 789	21 944	23 220
Tüketici Fiyat Enflasyonu (ort, %)	13	8,6	2,8	2,6	1,9	2	2	2
Cari İşlemler Dengesinin GSYİH'ya Oranı (%)	-1,4	-0,3	-1	-1,7	-1	-1,2	-0,2	-0,3
İşsizliğin Toplam İşgücüne Oranı (%)	4,2	4,4	4,3	4,2	4,1	4	4	4
Nüfus (milyon)	6,45	6,45	6,35	6,26	6,21	6,16	6,11	6,06
Devletin Genel Toplam Borçlanmasının GSYİH'ya Oranı (%)	21,5	22	23,7	25,4	27,1	29	30,9	32,6

Kaynak: IMF *:Tahmin

Bulgaristan, Berlin duvarının yıkılmasından sonra bir dönüşüm sürecinden geçmiştir. Ülke, merkezi planlı ekonomiden, açık pazar ekonomisine geçmiştir. Ülke, Avrupa Birliği ve NATO üyesi olmuştur. 1990'ların sonunda başlatılan yapısal reformlar ve para kurulunun kurulması ile ülkede yaşam standardı yükselmeye başlamıştır.

Bulgaristan, cari fiyatlara göre, 2024 yılı itibariyle 196 ülke arasında dünyanın 71. büyük ekonomisidir. [ABD 1. (29 trilyon dolar), Türkiye 17. (1 trilyon dolar)] (IMF-2024)

Cari fiyatlara göre Bulgaristan, 2024 yılında 17 069 dolarlık kişi başına düşen milli gelir ile dünyada 65. sırada yer almaktadır. [Lüksemburg 1. (135 321 \$), Türkiye 67. (15 666 \$)] (IMF-2024)

2024 yılında sabit fiyatlara göre %2,3 oranında artması beklenen GSYİH'nin, 2025 yılında %2,5 oranında artacağı tahmin edilmektedir. (IMF-2024)

2024 yılında %2,8 olan tüketici fiyatlarına göre yıllık ortalama enflasyon oranının 2025 yılında %2,6 olacağı tahmin edilmektedir. (IMF-2024)

Bulgaristan'ın 2025 yılında Avro para birimine geçmesi öngörülmektedir.

Ülkedeki işsiz sayısının toplam işgücüne oranının 2024 yılında %4 olacağı ve işsizliğin yüksek olduğu ülkeler arasında 66. sırayı alacağı tahmin edilmektedir. (Sudan %58 ile 1.) (IMF-2024)

2021 yılı insani gelişmişlik endeksine göre dünyada 191 ülke arasında Bulgaristan 68. sıradadır. (İsviçre 1., Türkiye 48.) (UN-2024)

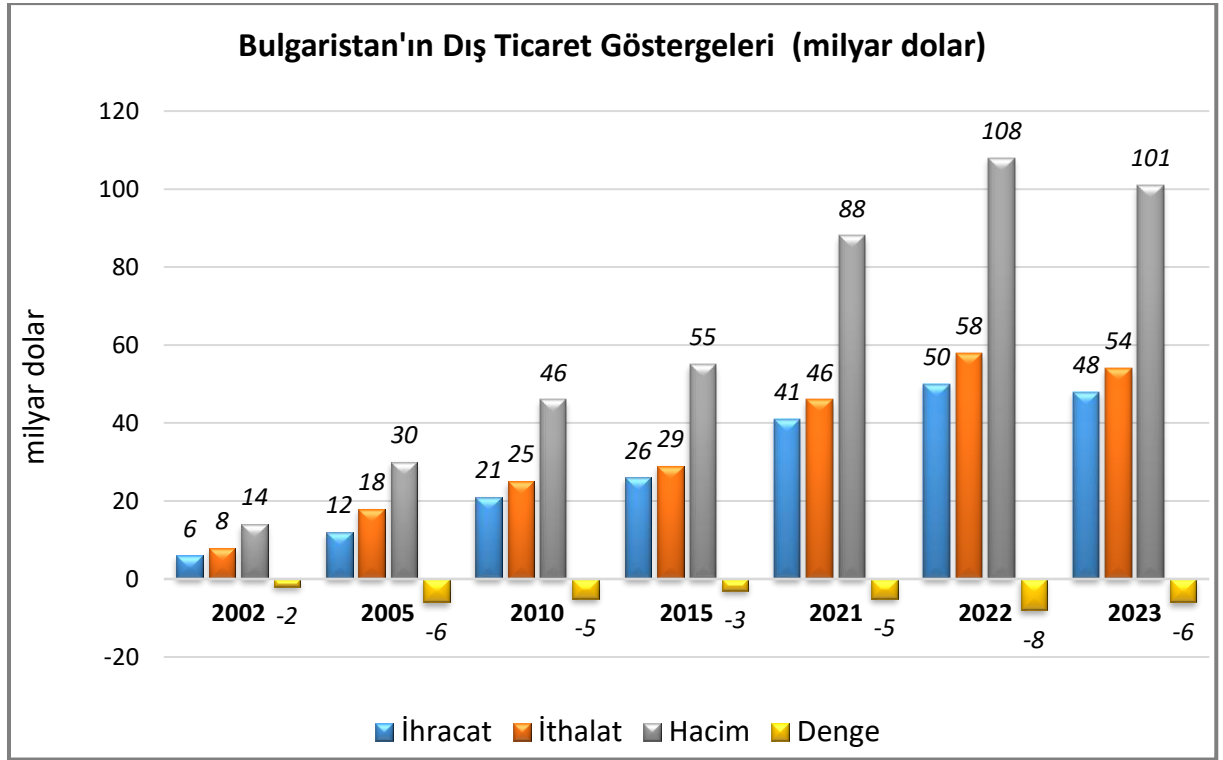
2023 yılı ekonomik serbestlik endeksine göre Bulgaristan, dünyada 176 ülke arasında 32. sıradadır. (Singapur 1., Türkiye 104.) (The Heritage Foundation-2024)

Küresel rekabetçilik açısından 2019 yılı verilerine göre dünyadaki 141 ülke arasında Bulgaristan 49. sıradadır. (Singapur 1., Türkiye 61.) (World Economic Forum-2024)

3. DIŞ TİCARET

Genel Durum

Bulgaristan'ın Dış Ticareti

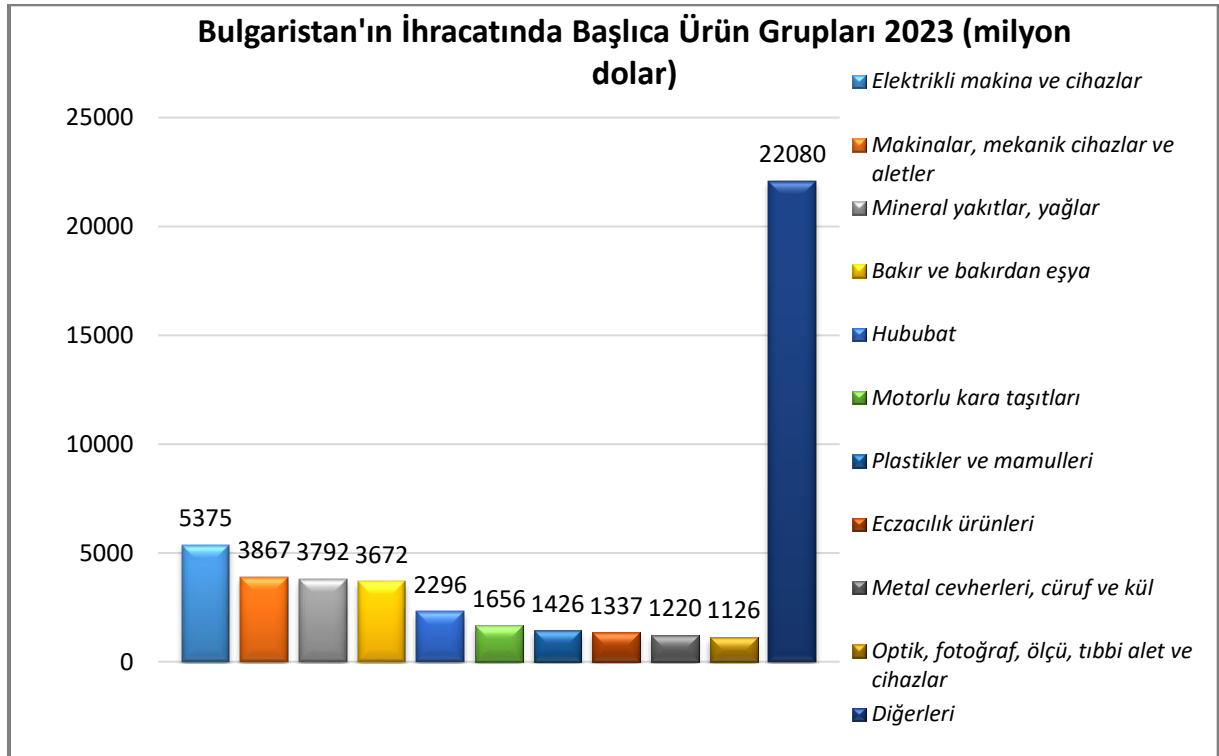


2023 yılında 48 milyar dolarlık ihraca yapan ülkenin ihracat yaptığı başlıca ülkeler Almanya, Romanya, İtalya ve Türkiye'dir. Ülkenin ihracatında Türkiye %5.8 pay ile 4. sıradadır. Bulgaristan'ın ihracatında en önemli ürün grupları; elektrikli makina ve cihazlar, makineler, mekanik cihazlar, mineral yakıtlar, yağlar, bakır ve bakırdan eşyalar, hububat, makineler, mekanik cihazlar ve aletler, hububat, motorlu kara taşıtları, plastikler ve mamulleridir.

2023 yılında 54 milyar dolarlık ithalat yapan ülkenin ithalat yaptığı başlıca ülkeler Almanya, Türkiye, Romanya ve İtalya'dır. İthalatta Türkiye %8.2 pay ile 2. sıradadır. Ülkenin ithalatında en yüksek paya sahip ürün grupları; elektrikli makina ve cihazlar, mineral yakıtlar, yağlar, makineler, mekanik cihazlar ve aletler, motorlu kara taşıtları, plastikler ve mamulleri, metal cevherleri, cüruf ve kül, eczacılık ürünleri, demir ve çelik, bakır ve bakırdan eşyadır.

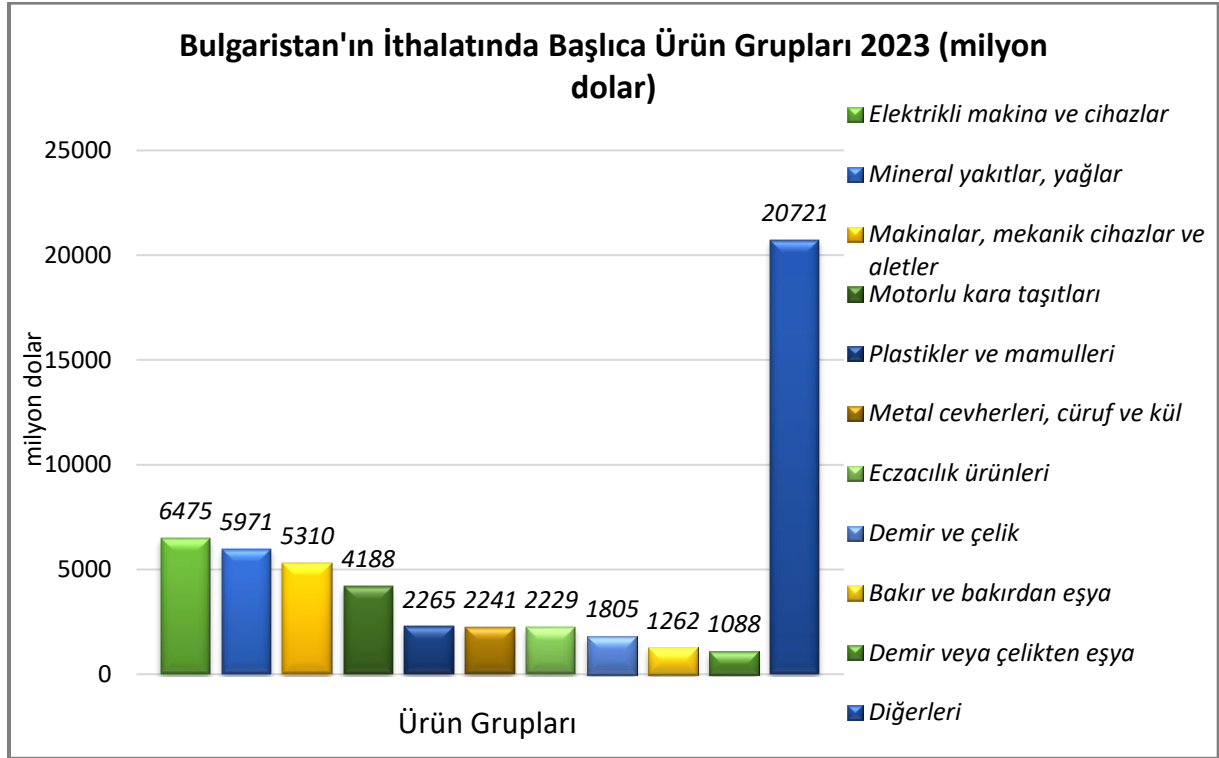
Başlıca Ürünler İtibarı ile Dış Ticaret

İhracat



Kaynak: Trademap Bulgaristan Verileri [Detaylı tablo için tıklayınız](#)

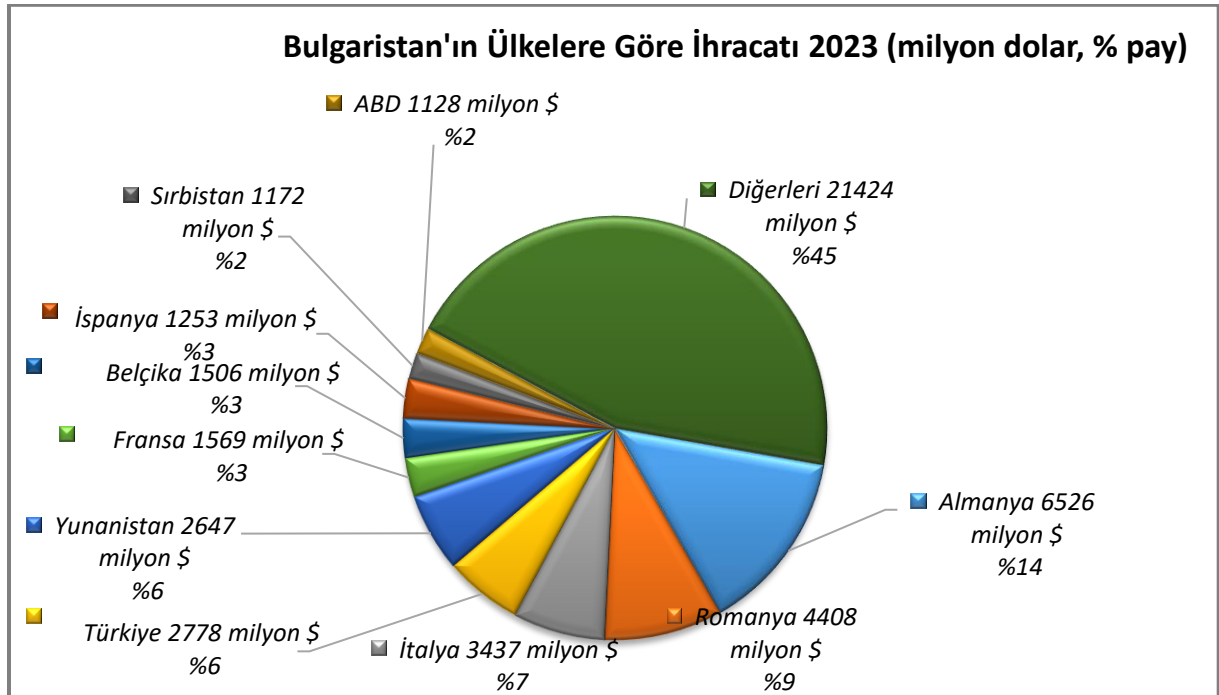
İthalat



Kaynak: Trademap Bulgaristan Verileri [Detaylı tablo için tıklayınız](#)

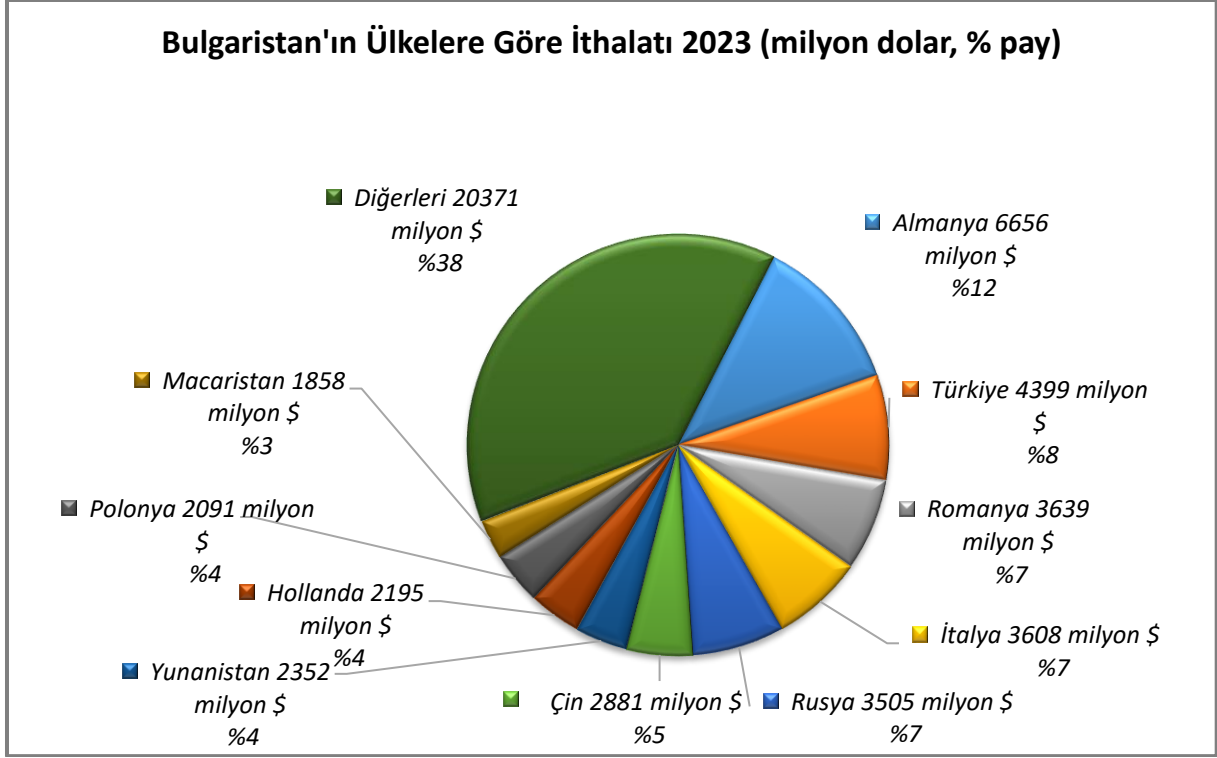
Başlıca Ülkeler İtibarı ile Dış Ticaret

İhracat



Kaynak: Trademap Bulgaristan Verileri [Detaylı tablo için tıklayınız](#)

İthalat



Kaynak: Trademap Bulgaristan Verileri [Detaylı tablo için tıklayınız](#)

4. DOĐRUDAN YABANCI YATIRIMLAR

Dođrudan Yabancı Yatırımların Görünümü

2020-2022 döneminde toplam doğrudan yabancı yatırım miktarı 8 milyar dolar olan Bulgaristan, 2022 yılında 57 milyar dolarlık toplam yabancı sermaye stođu ile dünyada 55. sıradadır. [ABD 10 trilyon dolar ile 1., Türkiye 165 milyar dolar ile 36. (UNCTAD-2024)]

	2022	2023*	2024*	2025*	2026*	2027*	2028*
Ülke dışından gelen doğrudan yatırım (milyon \$)	3 216,70	2 900,00	3 150,00	3 350,00	3 300,00	3 450,00	3 450,00
Ülke dışından gelen doğrudan yatırımın GSYİH ya oranı (%)	3,57	2,90	2,90	2,90	2,70	2,70	2,50
Ülke dışından gelen doğrudan yatırım stoku (milyon \$)	56 689,20	59 589,00	62 739,00	66 089,00	69 389,00	72 839,00	76 289,00
Ülke dışına giden doğrudan yatırım (milyon \$)	- 1 085,80	- 1 000,00	- 1 000,00	- 1 000,00	- 1 000,00	- 1 000,00	- 1 000,00
Ülke dışına yapılan doğrudan yatırım stoku (milyon \$)	3 418,40	4 418,00	5 418,00	6 418,00	7 418,00	8 418,00	9 418,00

*: Tahmini Veriler Kaynak: EIU

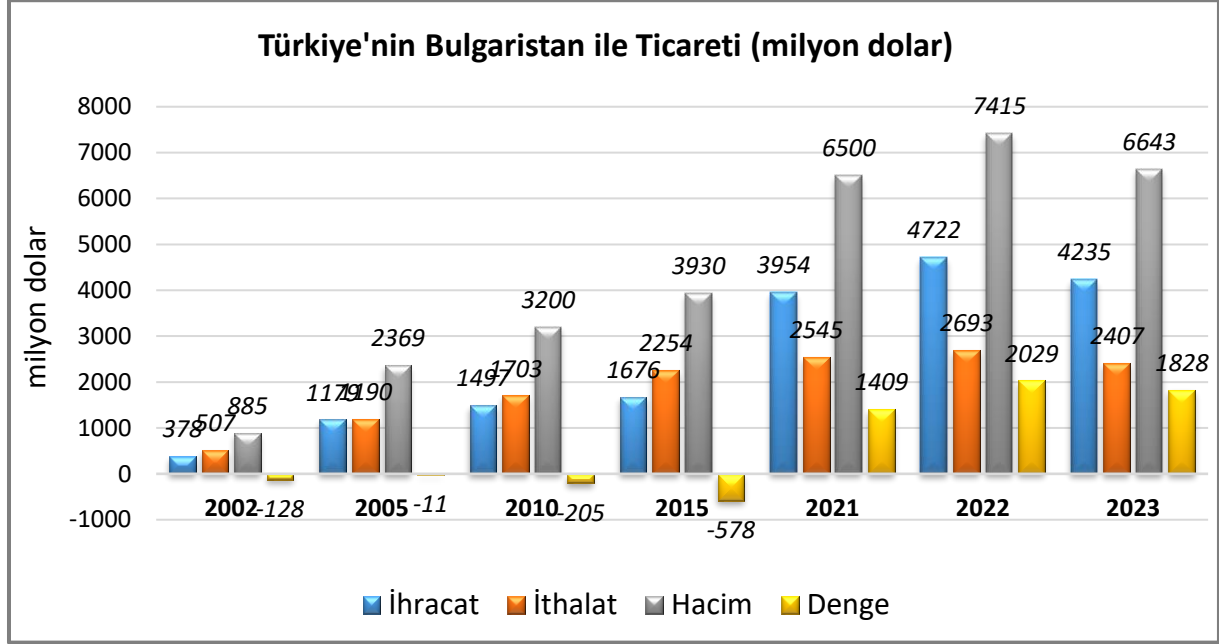
İkili Yatırım İlişkileri

Türkiye'nin 2022 yılı itibarıyla yurtdışına gerçekleştirdiđi 51 milyar dolar deđerindeki toplam yurtdışı doğrudan yatırım stokunda, Bulgaristan 405 milyon dolar ve %1 pay 17. sıradadır. (Hollanda 21,2 milyar \$ ile 1.) (TCMB-2024)

5. TÜRKİYE ile TİCARET

Genel Durum

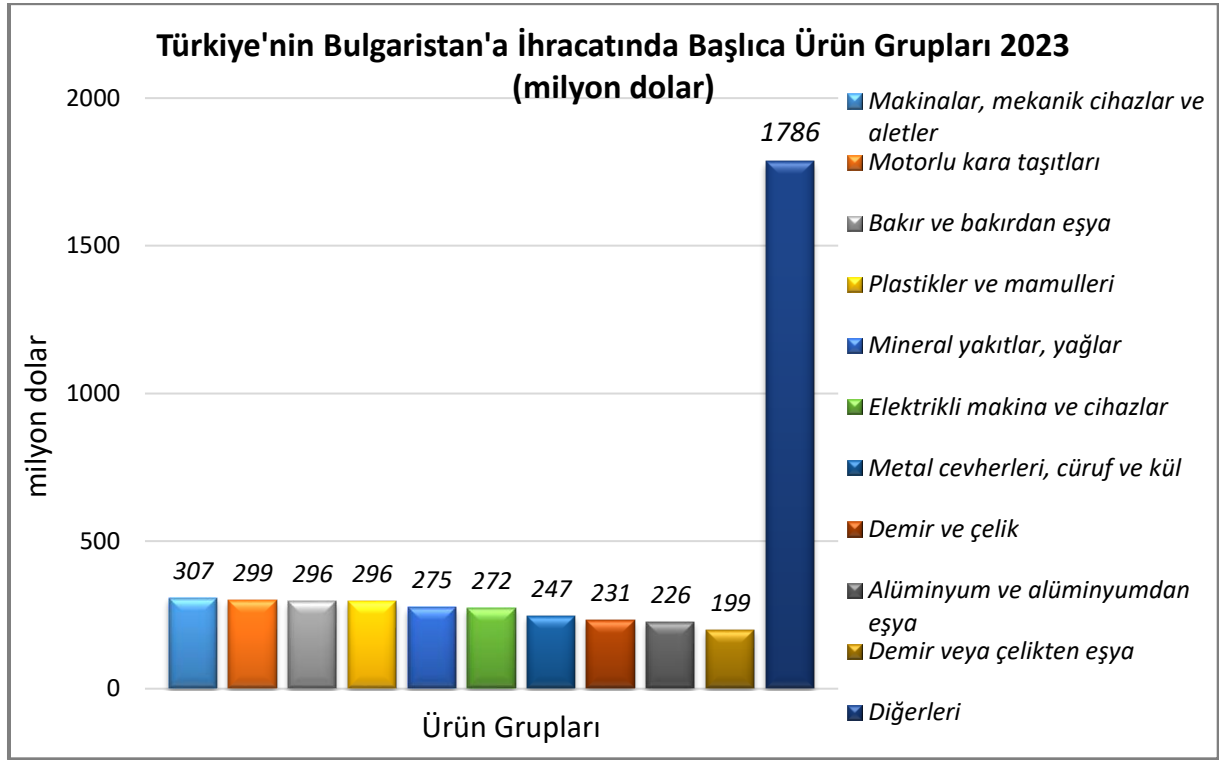
Türkiye-Bulgaristan Dış Ticareti



Kaynak: Trademap Türkiye Verileri

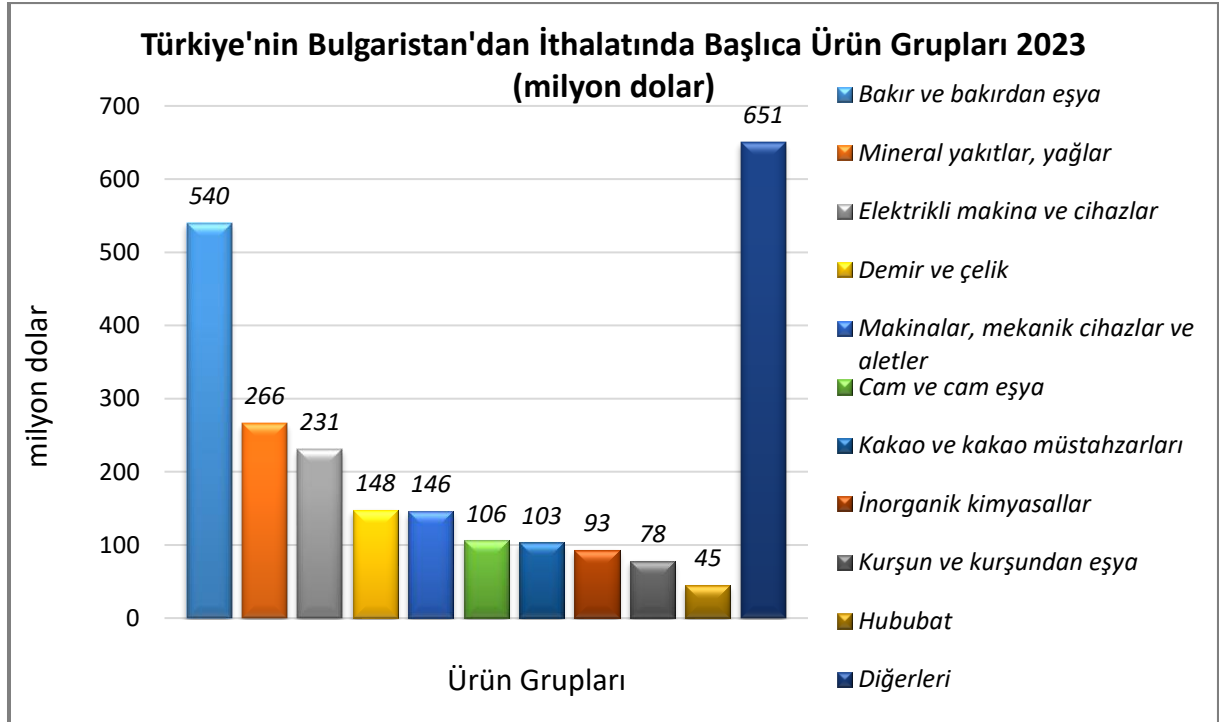
2023 yılında Türkiye'nin Bulgaristan'a ihracatı bir önceki yıla göre %10 oranında azalarak 4.2 milyar dolar olmuştur. Ülkenin toplam ihracatımızdaki payı %1,7 olup, 15. sıradadır. 2023 yılında Türkiye'nin Bulgaristan'dan ithalatı bir önceki yıla göre %11 azalarak 2.4 milyar dolara düşmüştür. 2023 yılında Bulgaristan'ın toplam ithalatımızdaki payı %0,67'dir. 2023 yılında Bulgaristan ile ticarete Türkiye'nin 1.8 milyar dolar dış ticaret fazlası verdiği gözlenmiştir.

Türkiye'nin Bulgaristan'a İhracatında Başlıca Ürünler



Kaynak: Trademap Türkiye Verileri [Detaylı tablo için tıklayınız](#)

Türkiye'nin Bulgaristan'dan İthalatında Başlıca Ürünler



Kaynak: Trademap Türkiye Verileri [Detaylı tablo için tıklayınız](#)

EKLER:***EK-1: Bulgaristan'ın İhracatında Başlıca Ürünler (bin dolar)***

Sıra	GTİP	ÜRÜNLER (İlk 15)	2021	2022	2023	Pay (% 2023)	Değişim (% 2022-2023)
TOPLAM İHRACAT (Diğerleriyle)			41 370 857	50 250 283	47 847 233	100	-4,8
1.	2710	Petrol yağları ve bitümenli minerallerden elde edilen yağlar	1 259 913	3 964 284	2 687 940	5,6	-32,2
2.	1001	Buğday ve mahlut	1 336 693	1 453 475	1 677 726	3,5	15,4
3.	7403	Rafine edilmiş bakır ve bakır alaşımları (ham)	1 736 702	1 621 299	1 595 163	3,3	-1,6
4.	3004	Tedavide veya korunmada kullanılmak üzere hazırlanan ilaçlar (dozlandırılmış)	1 043 369	1 053 038	1 217 529	2,5	15,6
5.	7402	Rafine edilmemiş bakır; elektrolitik rafine için bakır anotları	1 001 855	1 430 293	961 844	2	-32,8
6.	1512	Ayçiçeği, aspir, pamuk tohumu yağları ve bunların fraksiyonları (kimyasal olarak değiştirilmemiş)	766 319	1 663 119	853 908	1,8	-48,7
7.	2616	Kıymetli metal cevherleri ve konsantreleri	814 050	571 034	802 720	1,7	40,6
8.	1206	Ayçiçeği tohumu	712 712	724 980	755 004	1,6	4,1
9.	3826	Biodizel ve bunların karışımları (petrol yağları veya bitümenli mineral yağ oranı <%70 veya hiç içermeyen)	902 154	1 305 904	749 749	1,6	-42,6
10.	8544	İzole edilmiş teller, kablolar ve diğer elektrik iletkenler; tek tek kaplanmış liflerden oluşan fiber optik kablolar	628 649	643 184	738 473	1,5	14,8
11.	8538	Esas itibarıyla 85.35, 85.36 veya 85.37 pozisyonlarında yer alan cihazlarda kullanılmaya uygun aksam ve parçalar	616 220	675 086	662 714	1,4	-1,8
12.	8542	Elektronik entegre devreler	389 019	469 403	575 191	1,2	22,5
13.	7409	Bakır saclar, levhalar, yapraklar ve şeritler (kalınlıkları 0,15 mm. yi geçenler)	545 255	588 152	572 460	1,2	-2,7
14.	8536	Gerilimi 1000 voltu geçmeyen elektrik devresi teçhizatı (anahtarlar, röleler, sigortalar, fişler, kutular vb)	415 723	442 671	542 105	1,1	22,5
15.	2716	Elektrik enerjisi	816 535	1 008 388	532 821	1,1	-47,2

Kaynak: Trademap Bulgaristan Verileri

EK-2: Bulgaristan'ın İthalatında Başlıca Ürünler (bin dolar)

Sıra	GTİP	ÜRÜNLER (İlk 15)	2021	2022	2023	Pay (% 2023)	Değişim (%, 2022- 2023)
TOPLAM İTHALAT (Diğerleriyle)			46 395 777	58 091 667	53 555 062	100	-7,8
1.	2709	Ham petrol (petrol yağları ve bitümenli minerallerden elde edilen yağlar)	2 026 581	4 124 443	3 133 392	5,9	-24
2.	2603	Bakır cevherleri ve konsantreleri	2 033 795	2 186 301	1 943 307	3,6	-11,1
3.	8703	Otomobiller	1 085 617	1 256 966	1 742 682	3,3	38,6
4.	3004	Tedavide veya korunmada kullanılmak üzere hazırlanan ilaçlar (dozlandırılmış)	1 455 043	1 420 874	1 670 942	3,1	17,6
5.	2711	Petrol gazları ve diğer gazlı hidrokarbonlar	1 808 879	3 429 535	1 037 555	1,9	-69,7
6.	2710	Petrol yağları ve bitümenli minerallerden elde edilen yağlar	924 937	1 338 940	1 019 609	1,9	-23,8
7.	8517	Telefon cihazları, ses, görüntü veya diğer bilgileri almaya veya vermeye mahsus diğer cihazlar	751 802	814 322	945 112	1,8	16,1
8.	8701	Traktörler	392 891	578 959	680 031	1,3	17,5
9.	8541	Diyodlar, transistörler vb yarı iletken tertibat; ışık yayan diyodlar; monte edilmiş piezo elektrik kristaller	237 135	717 253	659 663	1,2	-8
10.	7404	Bakır döküntü ve hurdaları	455 041	562 530	565 318	1,1	0,5
11.	3826	Biodizel ve bunların karışımları (petrol yağları veya bitümenli mineral yağ oranı <%70 veya hiç içermeyen)	599 948	1 094 405	534 256	1	-51,2
12.	8544	İzole edilmiş teller, kablolar ve diğer elektrik iletkenler; tek tek kaplanmış liflerden oluşan fiber optik kablolar	442 194	488 289	516 101	1	5,7
13.	2716	Elektrik enerjisi	248 837	324 404	484 933	0,9	49,5
14.	8708	Karayolu taşıtları için aksam ve parçalar	330 831	378 611	462 554	0,9	22,2
15.	8542	Elektronik entegre devreler	371 182	490 556	454 778	0,8	-7,3

Kaynak: Trademap Bulgaristan Verileri

EK-3: Bulgaristan'ın Ülkelere Göre İhracatı (bin dolar)

Sıra	Ülke (İlk 15)	2021	2022	2023	Pay (% 2023)	Değişim (% 2022- 2023)
TOPLAM İHRACAT (Diğerleriyle)		41 370 857	50 250 283	47 847 233	100	-4,8
1.	Almanya	6 127 787	7 010 236	6 525 673	13,6	-6,9
2.	Romanya	4 150 867	5 087 064	4 407 917	9,2	-13,4
3.	İtalya	3 101 952	3 754 786	3 436 623	7,2	-8,5
4.	Türkiye	2 543 841	2 968 998	2 778 436	5,8	-6,4
5.	Yunanistan	2 868 588	3 259 219	2 646 691	5,5	-18,8
6.	Fransa	1 498 583	1 657 166	1 569 210	3,3	-5,3
7.	Belçika	1 337 096	1 277 836	1 505 834	3,1	17,8
8.	İspanya	1 125 132	1 308 686	1 252 740	2,6	-4,3
9.	Sırbistan	988 981	1 305 624	1 171 936	2,4	-10,2
10.	ABD	1 027 009	1 090 745	1 127 858	2,4	3,4
11.	Polonya	1 037 524	1 126 478	1 123 774	2,3	-0,2
12.	Çin	1 329 484	825 239	1 097 409	2,3	33
13.	Avusturya	813 601	994 514	986 767	2,1	-0,8
14.	Hollanda	1 029 888	1 291 803	961 694	2	-25,6
15.	Ukrayna	479 947	1 209 693	909 750	1,9	-24,8

Kaynak: Trademap Bulgaristan Verileri

EK-4: Bulgaristan'ın Ülkelere Göre İthalatı (bin dolar)

Sıra	Ülke (İlk 15)	2021	2022	2023	Pay (% 2023)	Değişim (% 2022- 2023)
TOPLAM İTHALAT (Diğerleriyle)		46 395 777	58 091 667	53 555 062	100	-7,8
1.	Almanya	5 674 965	6 270 096	6 655 815	12,4	6,2
2.	Türkiye	3 635 171	4 885 841	4 399 090	8,2	- 10
3.	Romanya	3 497 737	3 979 514	3 638 505	6,8	-8,6
4.	İtalya	3 059 692	3 468 188	3 608 259	6,7	4
5.	Rusya	3 523 949	6 289 117	3 505 435	6,5	-44,3
6.	Çin	2 508 315	3 360 182	2 881 356	5,4	-14,3
7.	Yunanistan	2 545 239	3 460 969	2 352 467	4,4	- 32
8.	Hollanda	1 966 745	2 419 027	2 194 523	4,1	-9,3
9.	Polonya	1 655 645	1 920 628	2 090 771	3,9	8,9
10.	Macaristan	1 696 622	1 824 167	1 857 988	3,5	1,9
11.	Çekya	1 143 062	1 295 005	1 510 704	2,8	16,7
12.	Fransa	1 219 358	1 263 200	1 434 758	2,7	13,6
13.	Avusturya	1 128 114	1 268 241	1 429 563	2,7	12,7
14.	Belçika	895 677	1 090 402	1 195 441	2,2	9,6
15.	Sırbistan	931 588	1 011 919	1 180 021	2,2	16,6

Kaynak: Trademap Bulgaristan Verileri

Ek-5: Türkiye'nin Bulgaristan'a İhracatında Başlıca Ürünler (bin dolar)

Sıra	GTİP	ÜRÜNLER (İlk 15)	2021	2022	2023	Pay (% 2023)	Değişim (% 2022- 2023)
TOPLAM İHRACAT (Diğerleriyle)			3 954 032	4 721 898	4 235 474	100	-10,3
1.	2603	Bakır cevherleri ve konsantreleri	223 212	314 197	228 022	5,4	-27,4
2.	8703	Otomobiller	135 630	124 120	193 224	4,6	55,7
3.	7408	Bakır teller	146 422	191 483	190 203	4,5	-0,7
4.	6006	Diğer örme mensucat	123 075	96 603	108 468	2,6	12,3
5.	2710	Petrol yağları ve bitümenli minerallerden elde edilen yağlar	32 933	58 939	100 305	2,4	70,2
6.	7601	İşlenmemiş alüminyum	64 014	118 147	87 808	2,1	-25,7
7.	2716	Elektrik enerjisi	131 400	174 649	86 206	2	-50,6
8.	8544	İzole edilmiş teller, kablolar ve diğer elektrik iletkenler; tek tek kaplanmış liflerden oluşan fiber optik kablolar	63 666	81 910	84 007	2	2,6
9.	7308	Demir veya çelikten inşaat ve inşaat aksamı, inşaatta kullanılmak üzere hazırlanmış demir veya çelikten sac, çubuk, vb.	42 392	64 737	80 978	1,9	25,1
10.	4016	Sertleştirilmemiş vulkanize kauçuktan diğer eşya	55 332	46 903	68 067	1,6	45,1
11.	7604	Alüminyumdan çubuklar ve profiller	40 033	78 056	66 742	1,6	-14,5
12.	3907	Poliasetaller, diğer polieterler, epoksi reçineler, polikarbonatlar, alkit reçineler, polialüsterler, vb. (ilk şekilde)	36 726	37 269	51 726	1,2	38,8
13.	7210	Demir veya alaşımsız çelikten yassı hadde mamulleri, genişlik ≥600 mm (kaplanmış)	95 711	70 352	49 448	1,2	-29,7
14.	8708	Karayolu taşıtları için aksam ve parçalar	33 731	37 081	45 963	1,1	24
15.	2711	Petrol gazları ve diğer gazlı hidrokarbonlar	17 751	28 394	42 122	1	48,3

Kaynak: Trademap Türkiye Verileri

Ek-6: Türkiye'nin Bulgaristan'dan İthalatında Başlıca Ürünler (bin dolar)

Sıra	GTİP	ÜRÜNLER (İlk 15)	2021	2022	2023	Pay (% 2023)	Değişim (% 2022- 2023)
TOPLAM İTHALAT (Diğerleriyle)			2 545 472	2 693 313	2 407 313	100	-10,6
1.	7403	Rafine edilmiş bakır ve bakır alaşımları (ham)	621 513	575 291	491 095	20,4	-14,6
2.	2710	Petrol yağları ve bitümenli minerallerden elde edilen yağlar	60 325	244 629	169 076	7	-30,9
3.	8544	İzole edilmiş teller, kablolar ve diğer elektrik iletkenler; tek tek kaplanmış liflerden oluşan fiber optik kablolar	170 294	144 567	158 932	6,6	9,9
4.	7204	Dökme demirin, demirin veya çeliğin döküntü ve hurdaları veya bunların eritilmesi ile elde edilmiş külçeler	209 941	184 631	112 328	4,7	-39,2
5.	2716	Elektrik enerjisi	3 842	54 449	96 466	4	77,2
6.	7801	İşlenmemiş kurşun	103 104	99 033	78 081	3,2	-21,2
7.	2836	Karbonat; peroksikarbonat; amonyum karbomat içeren ticari amonyum karbonat	36 413	47 319	58 356	2,4	23,3
8.	7007	Emniyet camları	25 209	37 885	55 355	2,3	46,1
9.	1803	Kakao hamuru	52 469	55 108	52 285	2,2	-5,1
10.	1206	Ayçiçeği tohumu	131 048	24 039	42 077	1,7	75
11.	1804	Kakao yağı	0	15 196	33 867	1,4	122,9
12.	2807	Sülfürik asitve oleum	44 192	71 985	33 800	1,4	-53
13.	1006	Pirinç	13 433	4 899	32 629	1,4	566
14.	7901	İşlenmemiş çinko	76 843	73 778	32 536	1,4	-55,9
15.	7013	Sofra, mutfak, tuvalet, yazıhane, ev tezyinatı ve benzeri işler için cam eşya	16 008	23 641	28 845	1,2	22

Kaynak: Trademap Türkiye Verileri